

Anleitung zum Vollstreckungsportal für das Schuldnerverzeichnis

1. Unter www.vollstreckungsportal.de -> Registrierung Auskunft



Vollstreckungsportal

Version 1.22.0.3 vom 3.11.2023 14:47 (Rev. 3340)

Herzlich willkommen bei dem gemeinsamen Vollstreckungsportal der Länder.

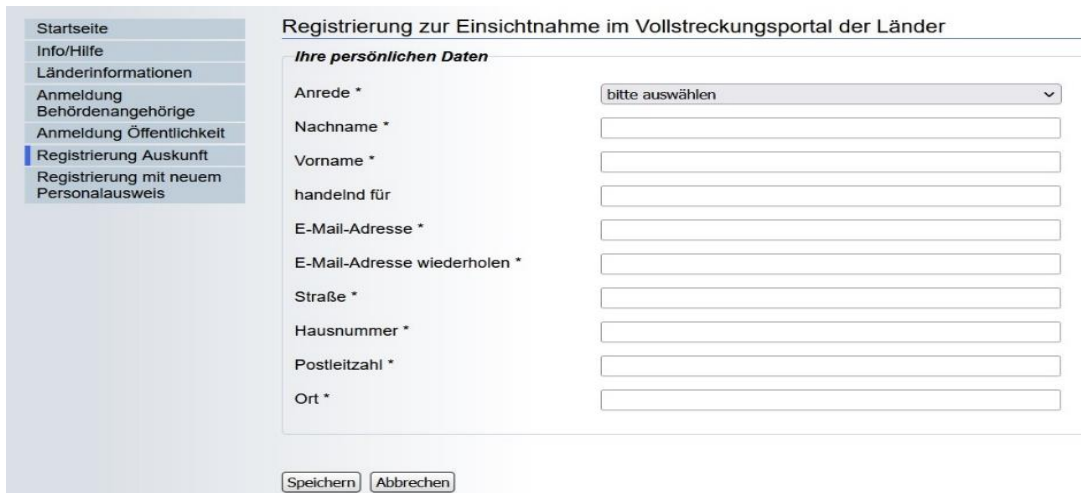
Mit diesem Portal erfüllen die Landesjustizverwaltungen die Verpflichtung aus dem Juli 2009, das zum 01. Januar 2013 in Kraft getreten ist (BGBl. I S. 2258). In dem g. Schuldnerverzeichnissen nach §§ 882b ff. ZPO zum kostenpflichtigen Abruf bereit. Vermögensauskünfte der Schuldner zur Einsichtnahme bereitgestellt.

Mit der Nutzung der hier zur Verfügung gestellten Daten erteilt der Einsichtnehmend Anschrift und des Grundes der Einsichtnahme gemäß § 6 Schuldnerverzeichnisführ gespeichert (§ 6 Abs. 4 SchuFV). Jeder eingetragene Schuldner kann auf die zu se

Der Abruf von Schuldnerdaten ist für nicht gebührenbefreite Stellen kostenpflichtig. Abruf von Schuldnerdaten wird auf die entstehenden Kosten hingewiesen.

Bitte beachten Sie auch die [Warnhinweise der Landesjustizverwaltungen und des B](#) Nutzung von Onlinediensten.

2. Persönliche Daten ausfüllen (Bitte geben Sie all ihre Namen an, wie es auf dem Personalausweis steht!)



Registrierung zur Einsichtnahme im Vollstreckungsportal der Länder

Ihre persönlichen Daten

Anrede *

Nachname *

Vorname *

handelnd für

E-Mail-Adresse *

E-Mail-Adresse wiederholen *

Straße *

Hausnummer *

Postleitzahl *

Ort *

3. Antrag ausfüllen
4. Email und Brief mit PIN bekommen
5. Den Link in der Email anklicken
6. Benutzererkennung (Ihre E-Mail-Adresse), PIN aus dem Brief eingeben und Kennwort vergeben



Vollstreckungsportal

Sie sind hier: [Freischaltung](#)

Diese Seite verwendet Cookies, damit die Funktionsweise der angebotenen Inhalte gewährleistet werden kann. Es handelt sich dabei um technisch notwendige Cookies. Weitere Informationen entnehmen Sie bitte unseren [Datenschutzhinweisen](#)

Freischalten zur Auskunft im Schuldnerportal

Bitte geben Sie Ihre Benutzererkennung (E-Mail-Adresse) und Ihre PIN laut Anschreiben ein.

Freischaltung

Benutzererkennung *

PIN *

Kennwort *

Kennwort wiederholen *

Das Kennwort muss aus mindestens acht Zeichen bestehen und muss Zeichen aus allen folgenden Kategorien enthalten: Großbuchstaben, Kleinbuchstaben, Ziffern, Sonderzeichen. Vermeiden Sie Kennwörter, die einen Bezug zu Ihrer Person haben (z.B. Namen und Geburtsdaten von Verwandten oder Haustieren)

[Rechtliche Hinweise](#)

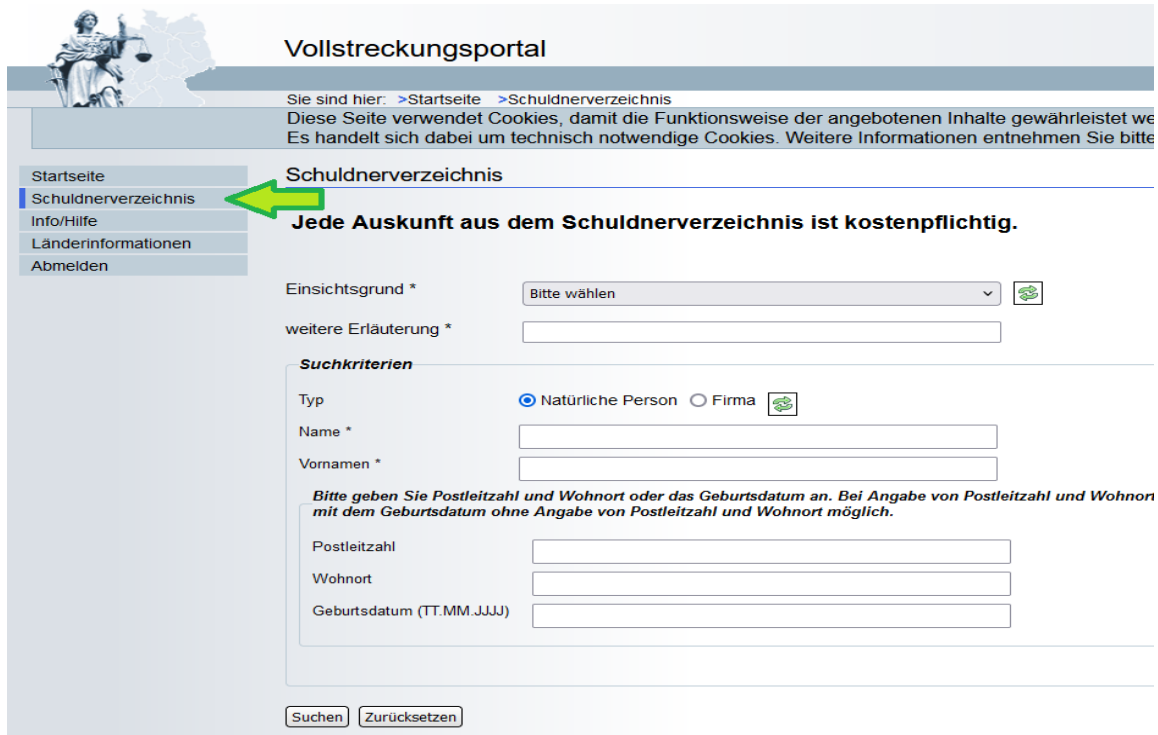
☐ Ich habe die rechtlichen Hinweise zur Kenntnis genommen

Anleitung zum Vollstreckungsportal für das Schuldnerverzeichnis

7. Anmelden unter dem Reiter „Schuldnerverzeichnis“

Einsichtsgrund: „wirtschaftliche Zuverlässigkeit“

Weitere Erläuterung: „zur Führung einer ehrenamtlichen Betreuung“ angeben



Vollstreckungsportal

Sie sind hier: [Startseite](#) > [Schuldnerverzeichnis](#)

Diese Seite verwendet Cookies, damit die Funktionsweise der angebotenen Inhalte gewährleistet werden kann. Es handelt sich dabei um technisch notwendige Cookies. Weitere Informationen entnehmen Sie bitte [unseren Datenschutzhinweisen](#).

Schuldnerverzeichnis

Jede Auskunft aus dem Schuldnerverzeichnis ist kostenpflichtig.

Einsichtsgrund *

weitere Erläuterung *

Suchkriterien

Typ ☒ Natürliche Person ☐ Firma

Name *

Vornamen *

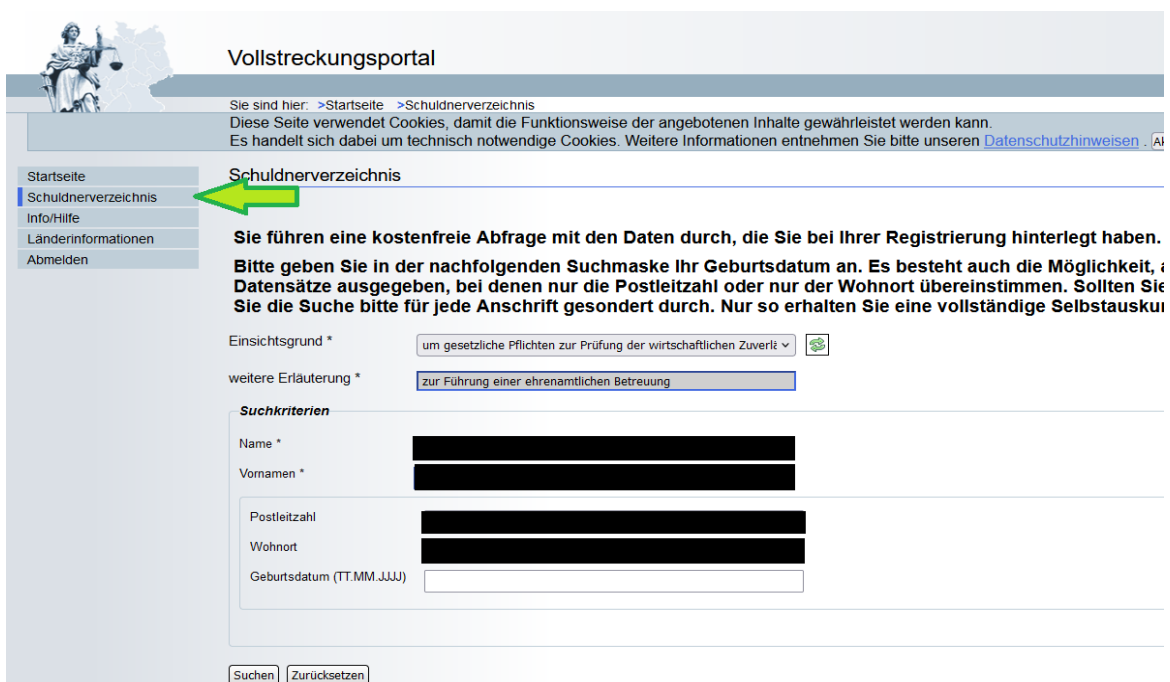
Bitte geben Sie Postleitzahl und Wohnort oder das Geburtsdatum an. Bei Angabe von Postleitzahl und Wohnort mit dem Geburtsdatum ohne Angabe von Postleitzahl und Wohnort möglich.

Postleitzahl

Wohnort

Geburtsdatum (TT.MM.JJJJ)

8. Daten angeben, wie bei der vorherigen Anmeldung und suchen



Vollstreckungsportal

Sie sind hier: [Startseite](#) > [Schuldnerverzeichnis](#)

Diese Seite verwendet Cookies, damit die Funktionsweise der angebotenen Inhalte gewährleistet werden kann. Es handelt sich dabei um technisch notwendige Cookies. Weitere Informationen entnehmen Sie bitte unseren [Datenschutzhinweisen](#).

Schuldnerverzeichnis

Sie führen eine kostenfreie Abfrage mit den Daten durch, die Sie bei Ihrer Registrierung hinterlegt haben. Bitte geben Sie in der nachfolgenden Suchmaske Ihr Geburtsdatum an. Es besteht auch die Möglichkeit, die Datensätze ausgegeben, bei denen nur die Postleitzahl oder nur der Wohnort übereinstimmen. Sollten Sie die Suche bitte für jede Anschrift gesondert durch. Nur so erhalten Sie eine vollständige Selbstauskunft.

Einsichtsgrund *

weitere Erläuterung *

Suchkriterien

Name *

Vornamen *

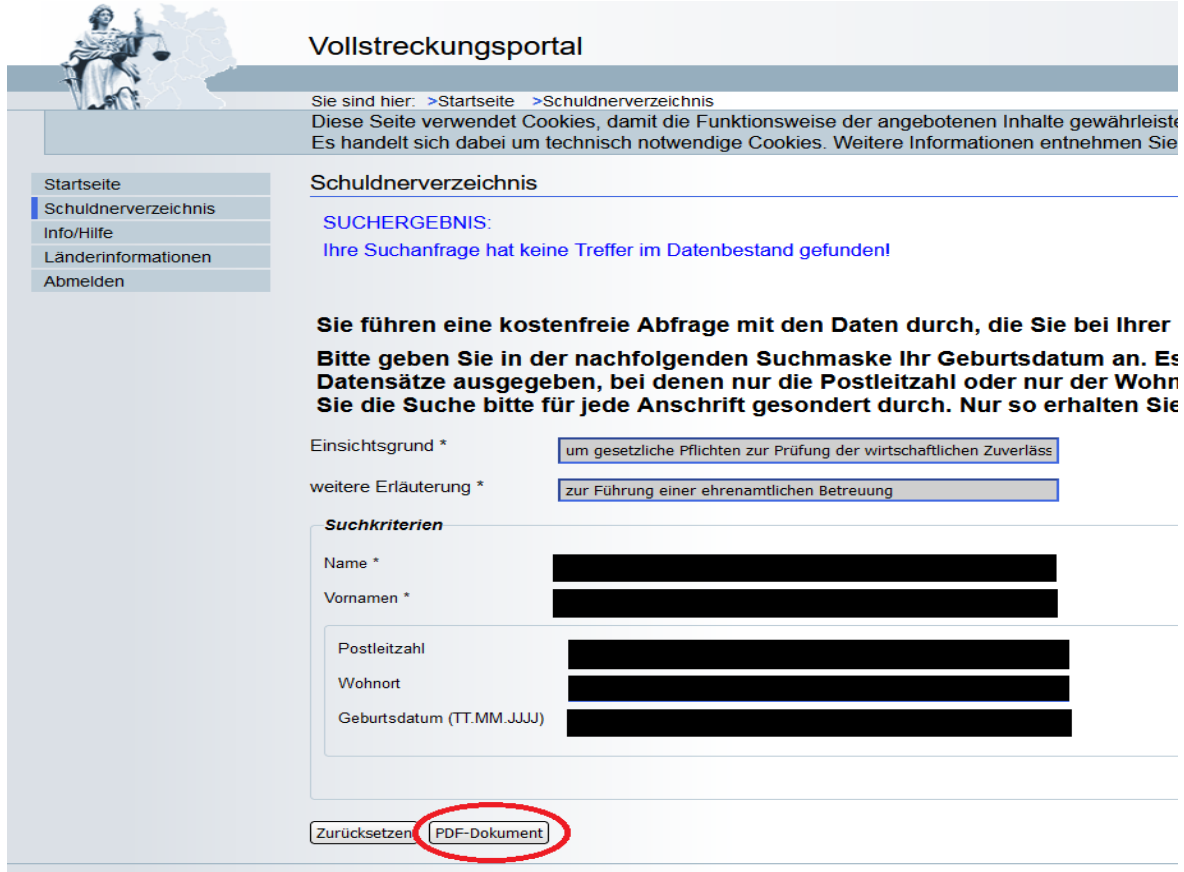
Postleitzahl

Wohnort

Geburtsdatum (TT.MM.JJJJ)

Anleitung zum Vollstreckungsportal für das Schuldnerverzeichnis

9. Als PDF abspeichern und via E-Mail oder Post der Betreuungsstelle zukommen lassen



Vollstreckungsportal

Sie sind hier: [Startseite](#) > [Schuldnerverzeichnis](#)

Diese Seite verwendet Cookies, damit die Funktionsweise der angebotenen Inhalte gewährleistet ist. Es handelt sich dabei um technisch notwendige Cookies. Weitere Informationen entnehmen Sie bitte der Datenschutzerklärung.

Schuldnerverzeichnis

SUCHERGEBNIS:
Ihre Suchanfrage hat keine Treffer im Datenbestand gefunden!

Sie führen eine kostenfreie Abfrage mit den Daten durch, die Sie bei Ihrer Anmeldung angegeben haben. Bitte geben Sie in der nachfolgenden Suchmaske Ihr Geburtsdatum an. Es werden nur die Datensätze ausgegeben, bei denen nur die Postleitzahl oder nur der Wohnort angegeben ist. Sie die Suche bitte für jede Anschrift gesondert durch. Nur so erhalten Sie die besten Suchergebnisse.

Einsichtsgrund *

weitere Erläuterung *

Suchkriterien

Name *

Vorname *

Postleitzahl

Wohnort

Geburtsdatum (TT.MM.JJJJ)

Info:

Wenn dort steht, dass für Sie kein Eintrag gefunden wurde, heißt es, es ist alles in Ordnung. Bitte speichern Sie auch das und schicken es der Betreuungsstelle.

Vielen Dank für Ihre Mühe!

Ihre Betreuungsstelle des Landratsamtes Aichach-Friedberg